

УТВЕРЖДЕН
02844357.62001-01 96 01-ЛУ

ПРОГРАММНОЕ ОБЕСПЕЧЕНИЕ
ИнстаПро v 1.0

Руководство пользователя

02844357.62001-01 96 01

Листов 14

Инв. № подл.	Подп. и дата	Взам. инв. №	Инв. № дубл.	Подп. и дата

2023

АННОТАЦИЯ

Настоящий документ является руководством пользователя (далее – Руководство) программного обеспечения ИнстаПро v 1.0.

Руководство содержит общие сведения о программном обеспечении, его характеристиках, а также порядке выполнения различных операций при эксплуатации программного обеспечения.

Руководство разработано с учетом требований ГОСТ 19.505-79 «Единая система программной документации. Руководство оператора. Требования к содержанию и оформлению».

СОДЕРЖАНИЕ

1. Общие сведения	4
1.1. Наименование	4
1.2. Назначение	4
1.2.1. Функциональное назначение	4
1.2.2. Эксплуатационное назначение	4
1.3. Функции ПО	4
2. Описание характеристик ПО	5
2.1. Общее программное обеспечение, необходимое для работы ПО	5
2.2. Состав ПО	5
2.3. Технические средства, необходимые для работы ПО	5
2.4. Уровень квалификации пользователя	5
3. Подготовка к работе	6
4. Работа с ИнстаПро v 1.0	7
4.1. Типовые операции.....	7
4.1.1. Запуск.....	7
4.2. Пользовательский интерфейс.....	8
4.2.1. Общие сведения	8
4.2.2. Работа на шаге 1.....	9
4.2.3. Работа на шаге 2.....	10
4.2.4. Работа на шаге 3.....	11
4.3. Решение проблем.....	12
4.3.1. Техническая поддержка	12
4.3.2. Типовые проблемы	12
Перечень сокращений.....	13

1. ОБЩИЕ СВЕДЕНИЯ

1.1. Наименование

Полное наименование: ИнстаПро v 1.0.

В рамках настоящего документа употребляется также обозначение «ПО».

Обозначение: 02844357.62001-01.

ИнстаПро v 1.0 – это российское программное обеспечение, организация-разработчик: Общество с ограниченной ответственностью «Адверт Лайн» (ООО «Адверт Лайн»).

Сайт организации-разработчика: <https://инстапро.рф/info.html>.

Организация-правообладатель: ООО «Адверт Лайн».

1.2. Назначение

1.2.1. Функциональное назначение

Программное обеспечение ИнстаПро v 1.0 предназначено для установки программ из каталога программного обеспечения на персональный компьютер пользователя, работающий под управлением операционной системы Windows.

1.2.2. Эксплуатационное назначение

Программное обеспечение ИнстаПро v 1.0 предназначено для применения в качестве портативного установщика для пакетной инсталляции различного программного обеспечения.

1.3. Функции ПО

Основными функциями ПО при взаимодействии с пользователем являются:

- отображение доступных для загрузки и установки программ в виде каталога;
- выбор программ из каталога программного обеспечения;
- выбор папки для загрузки программ;
- загрузка и установка выбранных программ из каталога на компьютер пользователя.

2. ОПИСАНИЕ ХАРАКТЕРИСТИК ПО

2.1. Общее программное обеспечение, необходимое для работы ПО

Для функционирования desktop-приложения на ПЭВМ должна быть установлена одна из ОС семейства Windows (Windows XP, Windows Vista, Windows 7, Windows 8, Windows 10).

2.2. Состав ПО

ПО представляет из себя desktop-приложение, которое функционирует на персональной электронно-вычислительной машине (ПЭВМ) пользователя и реализует функции взаимодействия с пользователем с использованием графического пользовательского интерфейса.

Функции ПО сгруппированы по функциональному признаку в следующие подсистемы:

- блок пользовательского интерфейса – реализует функции взаимодействия с пользователем;
- блок взаимодействия с удаленными серверами сторонних программных продуктов из каталога ПО;
- блок загрузки выбранных программ на ПЭВМ.

2.3. Технические средства, необходимые для работы ПО

ПЭВМ пользователя должна иметь характеристики не хуже:

- центральный процессор (CPU) с архитектурой i386 или x86-64 (Intel с поддержкой Intel 64, AMD с поддержкой AMD64) частотой 300 MHz и выше (или эквивалент);
- объем оперативной памяти (RAM): 1 Гб;
- свободное место на жестком диске: 20 Гб;
- видеоадаптер: встроен в системную плату;
- сетевая плата: Ethernet 10 Мб/с (или адаптер Wi-Fi).

Приведенные выше требования к техническим средствам являются минимально допустимыми. Применение более производительных технических средств улучшает функциональные свойства ПО.

2.4. Уровень квалификации пользователя

Для работы с ПО пользователь должен обладать следующими знаниями и навыками:

- навыки уверенного пользователя персонального компьютера под управлением ОС семейства Windows;
- знание общих принципов функционирования приложений.

3. ПОДГОТОВКА К РАБОТЕ

Взаимодействие с пользователем происходит посредством графического пользовательского интерфейса.

Установка ПО не требуется. ПО готово к работе сразу после запуска.

Дополнительной подготовки к работе с ПО не требуется.

4. РАБОТА С ИНСТАПРО V 1.0

4.1. Типовые операции

4.1.1. Запуск

Для запуска ПО запустить файл InstaPro.exe, предоставив разрешение ПО на внесение изменений на ПЭВМ.

Примечание – ПО содержит встроенные рекламные предложения по установке программного обеспечения компаний-партнеров, поэтому может быть определено средствами защиты операционной системы как «нежелательное».

В результате откроется приветственное окно ПО, внешний вид которого представлен на рис. 1. В главном окне при необходимости можно установить сервисы Яндекса. Если установка сервисов не требуется, снять галочки напротив названий сервисов. Затем следует нажать кнопку «Далее» для перехода в окно ПО выбора программ для установки (рис. 2).

Приветственное окно ПО




Рис. 1

Окно выбора программ для установки

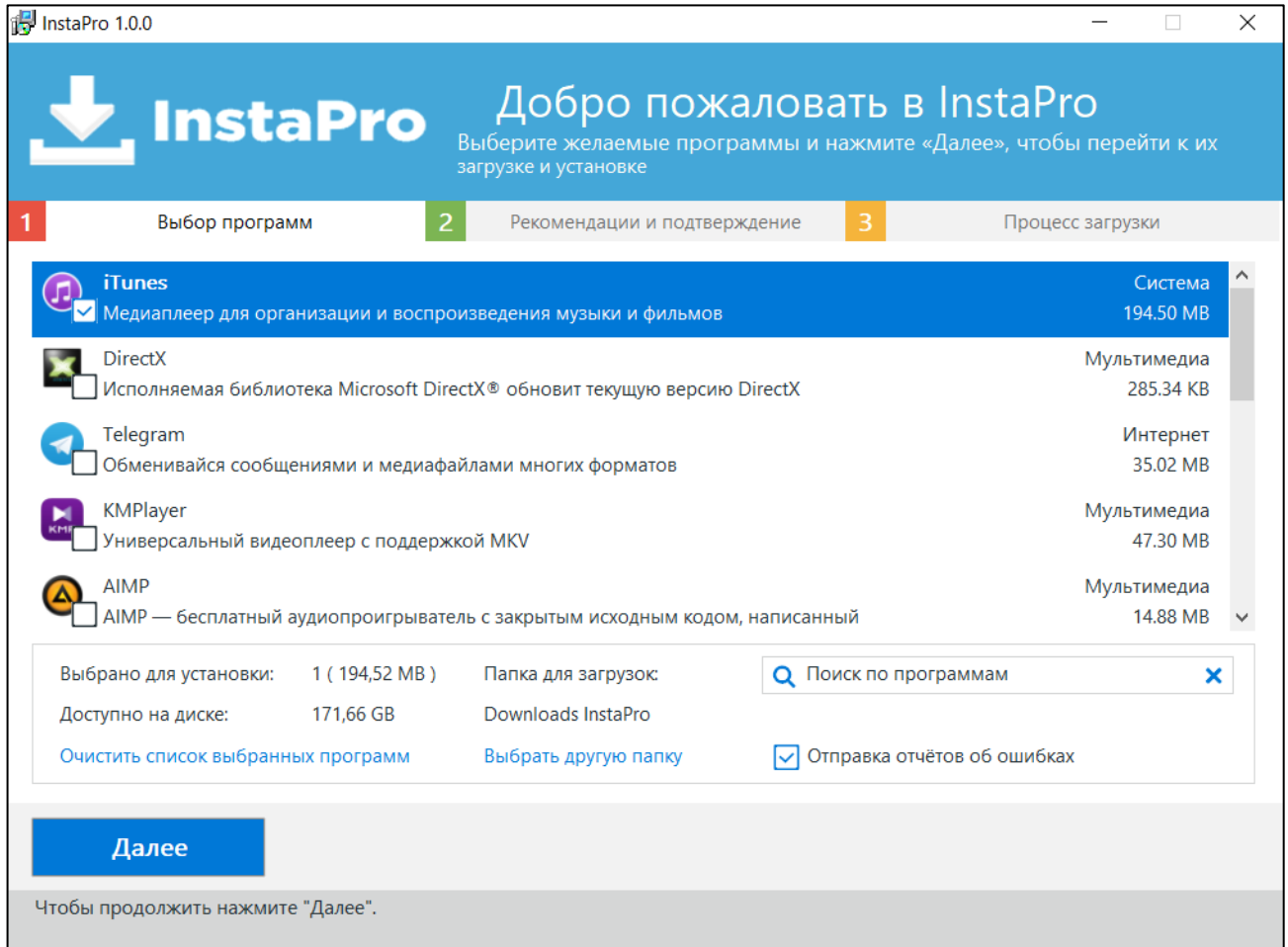


Рис. 2

4.2. Пользовательский интерфейс

4.2.1. Общие сведения

Пользовательский интерфейс имеет 2 основные зоны (рис. 3):

- 1) зона навигации по шагам;
- 2) зона основного рабочего пространства.

Пользовательский интерфейс

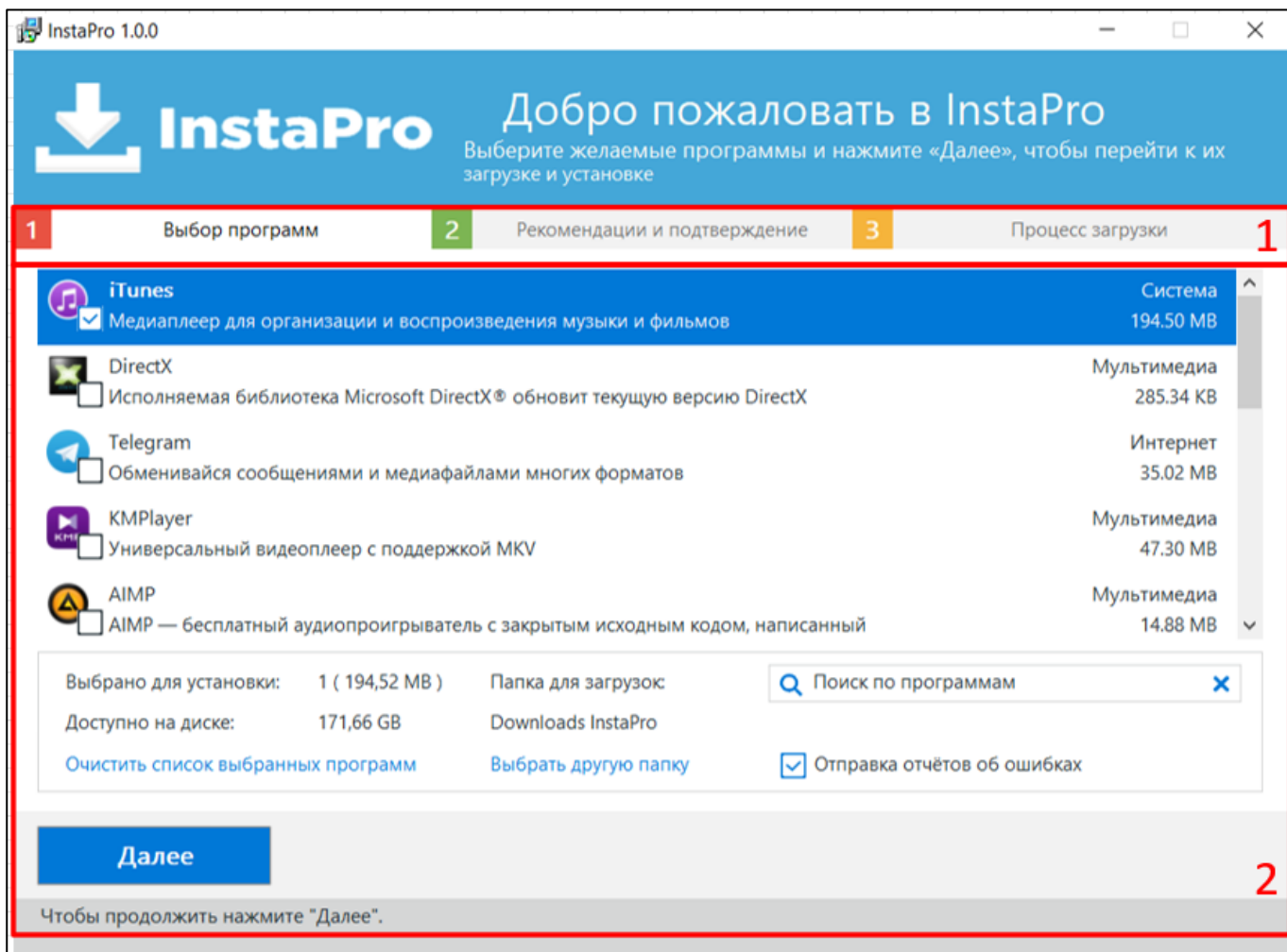


Рис. 3

Содержание зоны основного рабочего пространства зависит от выбранного раздела. В этой зоне отображаются элементы управления и данные, которые соответствуют выбранному разделу.

4.2.2. Работа на шаге 1

На шаге 1 возможен выбор программ из каталога ПО. Для выбора программы установить галочку напротив нужной программы. Для ускоренного поиска нужной программы можно воспользоваться полем «Поиск по программам» (рис. 4).

Поле «Поиск по программам»



Рис. 4

Для снятия всех установленных галочек выбора нажать «Очистить список выбранных программ».

Для выбора папки загрузки устанавливаемых программ нажать строку «Выбрать другую папку», в открывшемся окне выбрать нужную папку и нажать кнопку «ОК» (рис. 5).

Окно выбора папки для загрузки программ

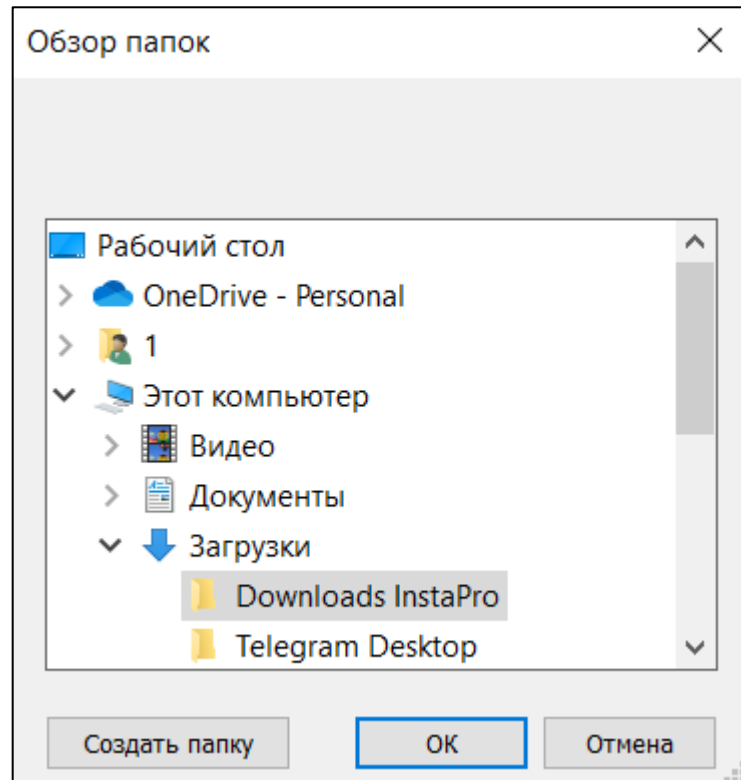


Рис. 5

При нажатии кнопки «Далее» в окне шага 1 произойдет переход на шаг 2.

4.2.3. Работа на шаге 2

В окне шага 2 будут отображены выбранные на шаге 1 программы, а также популярные и рекомендованные к установке программы. Проверить список программ, при необходимости убрать галочки напротив программ, загрузка которых не требуется, и нажать кнопку «Далее» для перехода на шаг 3 и начала автоматической загрузки и установки программ (рис. 6).

Окно шага 2

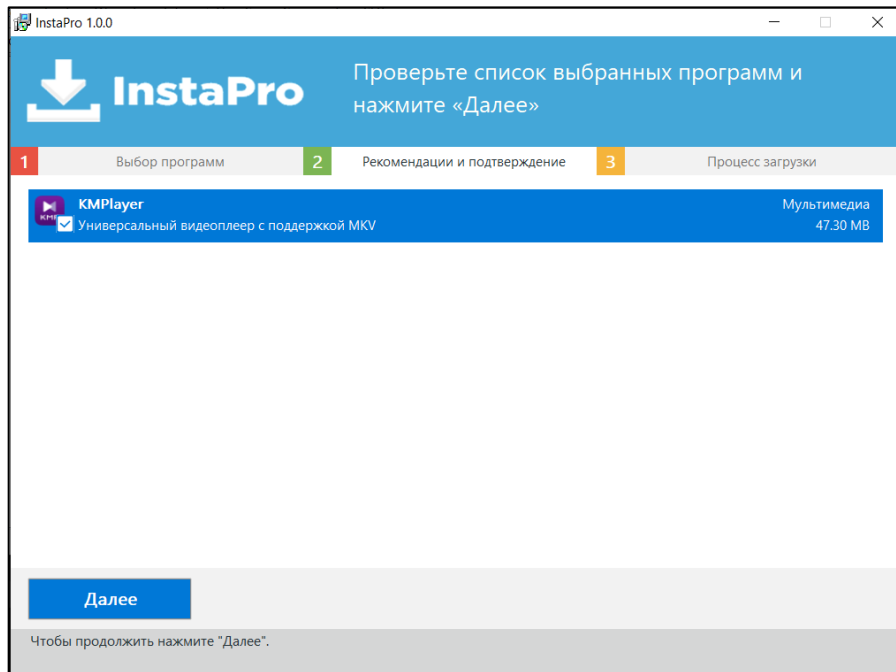


Рис. 6

4.2.4. Работа на шаге 3

В окне шага 3 отображается процесс загрузки в виде индикаторов выполнения (рис. 7).

Окно шага 3




Рис. 7

После загрузки выбранных программ автоматически начнется процедура установки (рис. 8).

Начало процедуры автоматической установки

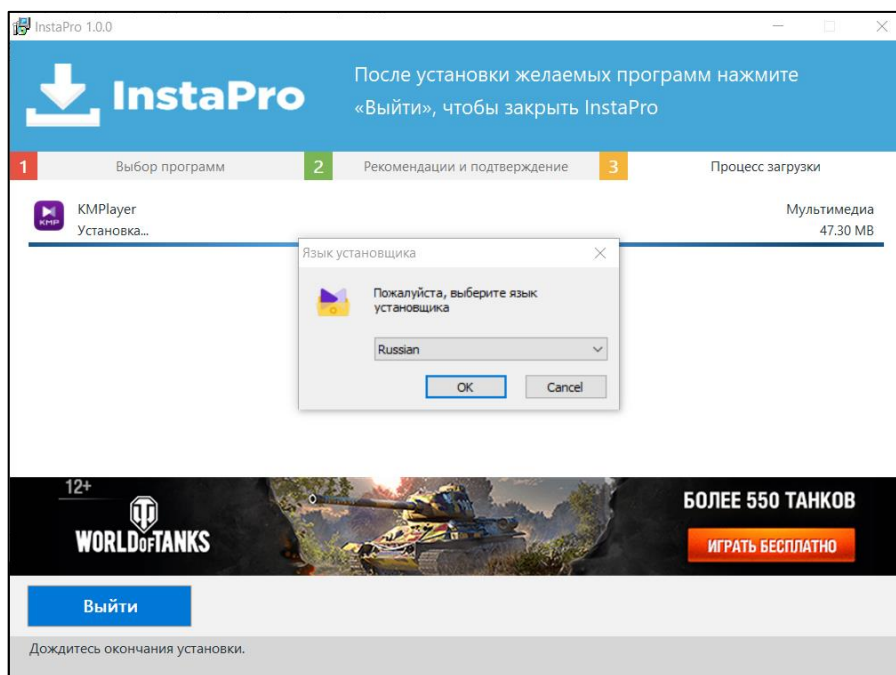


Рис. 8

Для выхода из ПО нажать кнопку «Выйти» после завершения загрузки программ.

4.3. Решение проблем

4.3.1. Техническая поддержка

В случае возникновения проблем пользователь может обратиться в службу технической поддержки направив письмо по электронной почте support@insta.pro.

Режим работы (по московскому времени): пн.-пт. 9:00-20:00.

4.3.2. Типовые проблемы

4.3.2.1. Не удается загрузить выбранную программу

Убедитесь в наличии на ПЭВМ доступа к сети Интернет. Убедитесь в наличии свободного места на выбранном жёстком диске.

Если проблема сохраняется, обратитесь в техническую поддержку.

ПЕРЕЧЕНЬ СОКРАЩЕНИЙ

ОС	– операционная система
ПО	– программное обеспечение
ПЭВМ	– персональная электронно-вычислительная машина
CPU	– от англ. Central Processing Unit – центральное обрабатывающее устройство
RAM	– от англ. Random Access Memory – оперативное запоминающие устройство

